

كيف تصلي؟



مركز نون
للتأليف والترجمة



الإعداد والإخراج الإلكتروني
www.almasraf.org

كيف تصلي؟





الكتاب : كيف تطلي؟

إعداد ونشر: جمعية المعارف الإسلامية الثقافية

الطبعة الأولى حزيران 2006م - 1427هـ

هذه الكتاب

لتعليم كيفية الصلاة مع مقدماتها
وشرائطها، وأحكام الخلل الذي يمكن
أن يقع من شك أو نسيان...
وقد راعى الكتاب التسهيل في العبارة
ووضع الصيغة التي تبرىء ذمة المكلف
بعيداً عن اصطلاحات الاحتياط
وغيرها، معتمدين على فتاوى الإمام
الخميني عنه السلام في تحرير الوسيلة والإمام
الخامنئي عليه السلام في أجوبة الاستفتاءات،
على أن يؤتى بما ورد بعنوان الاستحباب
بنية رجاء المطلوبة.

- ١ . التوحيد . ٢ . العدل .
- ٣ . النبوة . ٤ . الإمامة .
- ٥ . المعاد .

- ١ . الصلاة ، ٢ . الصوم ، ٣ . الزكاة ، ٤ . الخمس ، ٥ . الحج ،
- ٦ . الجهاد ، ٧ . الأمر بالمعروف ، ٨ . النهي عن المنكر ،
- ٩ . الموالاتة للنبي وآله ، ١٠ . البراءة من أعدائهم .

وهي الصلة بين المخلوق والخالق، فإذا قطعها العبد فقد انقطعت صلته بخالقه. يقول تعالى في كتابه العزيز ﴿إِنِّي أَنَا اللَّهُ لَا إِلَهَ إِلَّا أَنَا فَاعْبُدْنِي وَأَقِمِ الصَّلَاةَ لِذِكْرِي﴾ (طه: ١٤).

وقال تعالى: ﴿إِنَّا لَصَلَاةٌ كَانَتْ عَلَى الْمُؤْمِنِينَ كِتَابًا مَوْقُوتًا﴾ (النساء: ١٠٣) وجاء في الحديث الشريف عن رسول الله ﷺ: «ليس مني من استخف بصلاته» (بحار الأنوار: ٧٩-١٣٦).

وعنه ﷺ: «الصلاة عمود الدين إن قبلت قبل ما سواها وإن ردت رد ما سواها»
 وورد عن أئمة أهل البيت : «إن شفاعتنا لا تنال مستخفاً بالصلاة» (بحار الأنوار: ٢٠٤٧).

وحتى تكون صلاتنا صحيحة لا بد من الإتيان بها على الوجه المطلوب المطابق للحكم الشرعي الذي يأخذ من المرجع عبر التقليد.

التقليد وشروط المرجع؛

تقليد المرجع الديني في أمور الحياة هو الطريق الأكثر اتباعاً لجل الناس، فقد اعتاد الناس في كل مجال الرجوع إلى ذوي الاختصاص والخبرة بذلك المجال، وهو واجب على كل مكلف لا يتمكن من الاجتهاد أو الاحتياط. ويشترط في من يرجع إليه في التقليد جملة شروط منها: الإيمان، الاجتهاد، العدالة والحياة أي يجب أن يبدأ التقليد بالعمل طبق رأي المرجع الحي.

وحينما يختلف العلماء المجتهدون في آرائهم - كما هو الحال عادة - فلمن يرجع المكلف ومن يقلد؟

الجواب: يرجع إلى الأعلم في الشريعة، والأعرف والأقدر على تطبيق أحكامها في مواردها مع فهم للحياة وشؤونها بقدر الحاجة. وبعبارة موجزة يجب على المقلد أن يقلد الأعلم من المجتهدين، كما هو الاحتياط في ذلك ورأي مشهور الفقهاء فيه.



كيف يعرف الأعلام؟

الجواب: يُعرف بطرق منها: شهادة عدلين من المجتهدين الأكفاء أو الأفاضل القادرين على التقويم العلمي، ومنها: كل سبب يؤدي إلى يقين المقلد بأن فلاناً أعلم، كما لو كان المقلد من أهل العلم والفضل واقنع بأعلمية فلان، أو شاع بين علماء الأمة أعلميته فاقنع بذلك يقيناً.

من هو الأعلام في هذا الوقت؟

أنعم الله تعالى على الأمة الإسلامية بمجتهدين أفاضل كثر، لديهم اللياقات العلمية الهامة، وقد قامت شهادات . من مجتهدين عدول معروفين . بأعلمية سماحة المرجع الديني قائد الأمة الإسلامية آية الله العظمى السيد علي الحسيني الخامنئي رَضِيَ اللهُ عَنْهُ ونعرض من بين هذه الشهادات ما يلي:

شهادة آية الله السيد جعفر الحسيني الكريمي (*) بالأعلمية

بسم الله الرحمن الرحيم

إني طيلة سنين أجالس السيد القائد واشترك في جلسة شورى الإفتاء بمحضر

(♦) عضو جامعة المدرسين وأحد أساتذة البحث الخارج في قم المقدسة وعضو مجلس شورى الإفتاء في مكتب الإمام الخامنئي، حضر أبحاث السيد الخوئي (ره) مدة ٢٤ عاماً وأبحاث الإمام الخميني (قده) ١٤ عاماً.





من جنابه، مع حضور عدة من الفقهاء العظام المعروفين (دامت إفاضاتهم) فرأيت السيد القائد عليه السلام أدقّ نظراً وأسرع انتقالاً وأقوى استنباطاً للفروع من الأصول من غيره من المراجع العظام (حفظهم الله تعالى). فإن كان ذلك هو الميزان في الأعلمية كما هو كذلك. فهذا الميزان قد لمست من مباحثات السيد القائد عليه السلام، ومن هنا أعترف وأشهد بأنه أعلم أقرانه المعاصرين نفعنا الله تعالى وإياكم بزعامته وإفاضاته وإرشاداته.

شهادة آية الله الشيخ أحمد جنتي (*) بالأعلمية

باسمه تعالى

ملاك الأعلمية عندي أن يكون الفقيه أقدر على استنباط الأحكام من مصادرها وأدلتها الشرعية مع ملاحظة الزمان والمكان والمقتضيات. وأنا لا أعرف في المرشحين للمرجعية اليوم أقوى وأقدر من السيد القائد عليه السلام.

شهادة آية الله الشيخ محمد يزدي (***) بالأعلمية

بسم الله الرحمن الرحيم

في ظل الخلاف الحاصل بين الفقهاء العظام في معنى الأعلمية وكيفية

(*) رئيس مجلس صيانة الدستور في الجمهورية الإسلامية، إمام جمعة طهران المؤقت.

(**) عضو مجلس الخبراء.

إحرازها، فإني أعتقد أن آية الله الخامنئي رحمته الله هو الأعلم والأقوى من حيث المجموع بالنسبة إلى العلوم والأمور اللازمة في التقليد والقيام بأعباء مرجعية الأمة الإسلامية.

وعليه يمكنكم تقليده في كل المسائل التي هي مورد الحاجة .

شهادة آية الله الشيخ محمد علي التسخيري (*) بالأعلمية

بسم الله الرحمن الرحيم

طلب مني بعض إخواني المؤمنين أن أبادي رأيي بصراحة في مسألة تقليد سيدي الكريم وقائد المؤمنين وولي أمر المسلمين سماحة آية الله العظمى السيد علي الخامنئي رحمته الله على رؤوس المسلمين. وإني بعد معرفتي بعلمه الغزير ورأيه السديد في مختلف مجالات الشريعة الإسلامية، ونظراته في الفرد والمجتمع، أشهد بأعلميته وبذلك يتعين عندي تقليده حفظه الله تعالى والله على هذا شهيد.

والحمد لله رب العالمين

بِسْمِ اللَّهِ الرَّحْمَنِ الرَّحِيمِ

❖ عضو جامعة المدرسين.



كيف تصلي؟

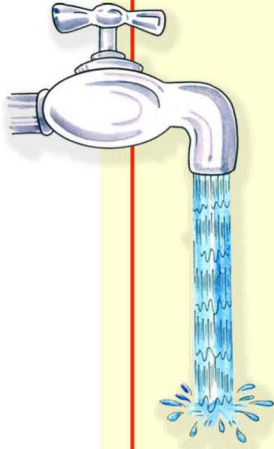
❖ قبل البدء بصلاتك، طهّر بدنك وتوضّأ :

ويمكن أن تصلي بوضوء واحد أكثر من صلاة بشرط أن لا تحصل إحدى نواقض الوضوء التالية:

- ١ - خروج البول.
- ٢ - خروج الغائط.
- ٣ - خروج الريح من الدبر.
- ٤ - النوم الغالب على حاستي السمع والبصر.
- ٥ - كل ما يزيل العقل مثل الجنون والاعماء والسكر.



كيف تتوضأ؟



❖ جهّز ماء الوضوء، وليكن هذا الماء:

١. طاهراً (غير متنجس بإحدى النجاسات).
٢. مباحاً (غير مفسوب).
٣. مطلقاً (فلا يصح الوضوء بالماء المضاف كماء الورد أو عصير البرتقال...).
٤. لا يكون الوضوء في إناء من الذهب أو الفضة.

❖ ولتكن أعضاء الوضوء:

١. طاهرة.
٢. لا يوجد عليها حاجب يمنع من وصول الماء إليها (كالشمع والدهان...).



يستحب أن تقول عند رؤية الماء:


« الحمد لله الذي جعل الماء طهوراً ولم يجعله نجساً »

حدود أعضاء الوضوء

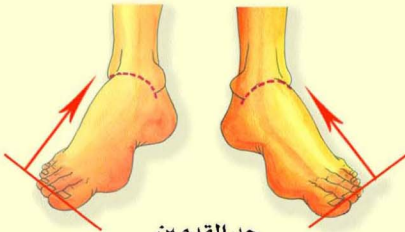
قبل البدء بالواجبات انتفت إلى حدود أعضاء الوضوء، وهي كالتالي:



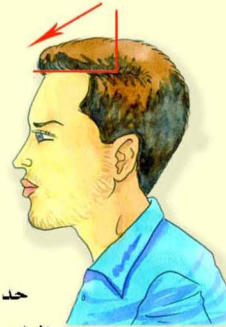
حد اليدين الواجب غسلهما



حد الوجه
الواجب غسله



حد القدمين
الواجب مسحهما



حد مقدم
الواجب مسحه

واجبات الوضوء

❖ انو بقلبك التقرب لله تعالى
بهذا الوضوء.

ثم ابدأ بعد ذلك بأفعال الوضوء.

١ - اغسل وجهك من منبت الشعر إلى
طرف الذقن طولاً، وأما عرضاً
فالمساحة التي تقع بين الإبهام
والأصبع الوسطى، وليكن الغسل من
أعلى إلى أسفل.

ويستحب أن تقول عند غسله :

« اللهم بيض وجهي يوم تسود فيه
الوجوه ولا تسود وجهي يوم
تبيض فيه الوجوه ».



٢ . اغسل يدك اليمنى من المرفق (أي الكوع: وهو المفصل الذي يجمع عظمي الذراع والعضد) حتى أطراف الأصابع من أعلى إلى أسفل.

ويستحب أن تقول عند غسلها:

«اللهم اعطني كتابي بيمينتي
والخلد في الجنان بيساري
وحاسبني حساباً يسيراً».





٣. اغسل يدك اليسرى من المرفق حتى أطراف الأصابع من أعلى إلى أسفل.



ويستحب أن تقول عند غسلها :
«اللهم لا تعطني كتابي
بشمالي ولا من وراء ظهري
ولا تجعلها مغلوطة إلى عنقي
وأعوذ بك من مقطعات
النيران».



٤ . امسح بباطن كفك اليمنى
شيئاً من مقدّم الرأس بما بقي
في كفك من بلل الوضوء.



ويستحب أن تقول عند المسح:
«اللهم غسّني برحمتك
وبركاتك وعفوك».



٥ - امسح بباطن كفك اليمنى بما بقي فيها من بلل، ظاهر قدمك اليمنى من أطراف الأصابع إلى المفصل (أول الساق).



ويستحب أن تقول عند المسح:
«اللهم ثبتني على الصراط
يوم تزل فيه الأقدام، واجعل
سعيي فيما يرضيك عني يا ذا
الجلال والإكرام».

٦ . امسح بباطن كفك اليسرى بما بقي فيها من بلل ظاهر قدمك اليسرى من أطراف الأصابع إلى المفصل (أول الساق).



ويستحب أن تقول عند الانتهاء:
«اللهم إني أسألك تمام
الوضوء وتمام الصلاة وتمام
رضوانك والجنة».




متى تيمم؟

تيمم بدل الوضوء عند وجود أحد الأعدار التالية :

- ١ . عدم وجدان ما يكفي من الماء للوضوء أو الغسل.
- ٢ . عدم التمكن من الوصول إلى الماء لوجود خطر أو ضرر.
- ٣ . خوف الضرر من استعمال الماء بسبب المرض.
- ٤ . خوف العطش.
- ٥ . ضيق الوقت لتحصيل الماء أو استعماله.
- ٦ . إذا كان الحصول على الماء يتطلب دفع ثمن يضر بحاله، أو يتطلب الحصول عليه مهانة ومذلة.
- ٧ . عندما يكون الماء لا يكفي لإزالة النجاسة عن البدن أو اللباس.

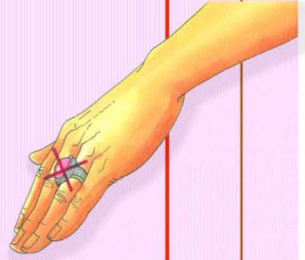
بماذا تيمم؟



❖ تُجَهَّزُ شَيْئاً يَصِحُّ التَّيْمُمُ بِهِ، وَمَا يَصِحُّ التَّيْمُمُ بِهِ هُوَ: التُّرَابُ، الرَّمْلُ، الْحَجَرُ وَالرَّخَامُ، وَغَيْرَ ذَلِكَ مِمَّا يُطْلَقُ عَلَيْهِ اسْمُ وَجْهِ الْأَرْضِ.

ويجب أن يكون طاهراً ومباحاً (أي غير مغسوب).

❖ تَأْكُدُ مِنْ عَدَمِ وَجُودِ حَاجِبٍ عَلَى أَعْضَاءِ التَّيْمُمِ، وَانْزِعِ مِنْ يَدِكَ كُلِّ مَا يَحْجُبُ كَالخَاتَمِ.



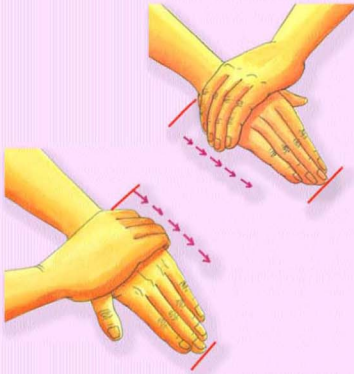
﴿فَتَيَمَّمُوا صَعِيداً طَيِّباً فَامْسَحُوا بِوُجُوْهِكُمْ وَأَيْدِيكُمْ إِنَّ اللَّهَ كَانَ عَفُوًّا غَفُوراً﴾

النساء: من الآية ٤٣

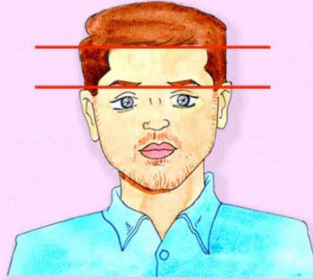
حدود أعضاء التيمم

❖ قبل البدء ببيان الأفعال: التفت الى حدود أعضاء التيمم، وهي التالي:

❖ حدّ الكفين



❖ حدّ الجبهة والجبينين




عن رسول الله ﷺ:

«جُعِلت لي الأرض مسجداً وطهوراً».

أفعال التييم

❖ تنوي التييم (بدلاً عن
الوضوء مثلاً) قربة إلى الله
تعالى، وتشرع بأفعال التييم.

١ . تضرب باطن كفيك على
الأرض دفعة واحدة (ومن
الأرض الرمل، التراب،
الصخر، الرخام..).





٢ . تمسح بباطن الكفين تمام
الجبهة وطرفيها، من منبت
الشعر الى طرف الانف الأعلى
وإلى الحاجبين (مع المسح على
الحاجبين على الاحوط)، من
أعلى إلى أسفل.

٣ . تمسح بباطن كفك اليسرى
ظاهر كفك اليمنى من الزند
إلى أطراف الأصابع من أعلى
إلى أسفل.





٤ . تمسح بباطن كفك اليمنى
ظاهر كفك اليسرى من الزند
إلى أطراف الأصابع من أعلى
إلى أسفل.



٥ . الأحوط أن تضرب بكفك الأرض مرة ثانية وتمسح ظاهر الكف اليمنى بباطن الكف اليسرى، وتمسح ظاهر الكف اليسرى بباطن الكف اليمنى.





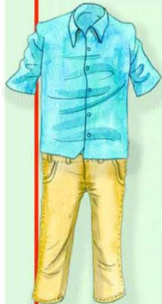
ستر المرأة

لباس المصلي

بعد تحصيلك للطهارة (الوضوء، أو التيمم...) صلّ في ستر مناسب

❖ السترة في الصلاة:

يجب أن يلبس الرجل ما يستر العورتين.
ويجب أن تلبس المرأة ما يستر بدنهما كله ما عدا الوجه والكفين
والقدمين إلى المفصل (أول الساق).



لباس الرجل

❖ الواجب في لباس المصلي:

- ١ - أن يكون طاهراً.
- ٢ - أن يكون مباحاً غير مفسوب.
- ٣ - إذا كان من الحيوان (كالجلد) فيجب أن يتوفر فيه شرطان:
الأول: أن يكون الحيوان حلال الأكل.

الثاني: أن يكون مذكى (حسب الطريقة الشرعية).

- ٤ - أن لا يكون من الذهب أو الحرير الخالص، وهذا الشرط خاص بالرجال فقط.



لا يجب على المرأة أن تستر القدمين في الصلاة، ولكن لا يجوز لها كشفهما أمام الرجل الأجنبي الناظر.

مسألة:

بِسْمِ اللَّهِ الرَّحْمَنِ الرَّحِيمِ

﴿ أَقِمِ الصَّلَاةَ لِدُلُوكِ الشَّمْسِ إِلَى غَسَقِ اللَّيْلِ
وَقُرْآنَ الْفَجْرِ إِنَّ قُرْآنَ الْفَجْرِ كَانَ مَشْهُودًا ﴾

الإسراء ٧٨

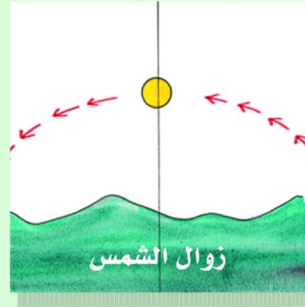
أوقات الصلوات

لتكن صلواتك الخمس ضمن الأوقات التالية:

١ . وقت صلاة الصبح: يبدأ من طلوع الفجر الصادق إلى شروق الشمس.



٢ . وقت صلاة الظهر: يبدأ من زوال الشمس (*) عند منتصف النهار إلى ما قبل الغروب بمقدار أداء العصر.

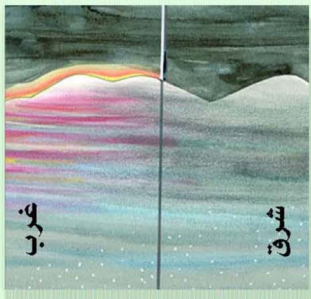


٣ . وقت صلاة العصر: يبدأ بعد الزوال بمقدار أداء فريضة الظهر وينتهي عند غروب الشمس التكويني (**).

(*) هو تجاوز الشمس وسط السماء إلى جهة المغرب، ويعرف بزيادة الظل نحو الشرق.
 (**) نزول قرص الشمس خلف الأفق.

٤ . وقت صلاة المغرب: يبدأ عند الغروب الشرعي(***), إلى ما قبل منتصف الليل الشرعي بمقدار أداء فريضة العشاء.

٥ . وقت صلاة العشاء: يبدأ بعد غروب الشمس بمقدار أداء فريضة المغرب، إلى منتصف الليل الشرعي. بعد منتصف الليل: صلّ المغرب والعشاء قربة لله تعالى، لا بنية الأداء أو القضاء.



(***♦♦♦) يُعرف بغياب الحمرة من جهة الشرق.

مكان المصلي

❖ صل في مكان:

- ١ - مباح، بأن لا يكون مغسوباً.
- ٢ - مستقر غير مضطرب، وهذا الشرط يفترض مراعاته حال الاختيار، وأما حال الاضطرار كراكب السفينة المضطربة في تمام وقت الصلاة مثلاً - فلا يجب مراعاته.
- ٣ - طاهر: وهذا الشرط يختص بموضع سجود الجبهة.
- ٤ - لا نجاسة فيه تسري إلى البدن أو اللباس.
- ٥ - لا يرتفع أو ينخفض موضع السجود فيه عن موقف القدمين أكثر من أربعة أصابع مضمومة.



❖ توجه نحو القبلة (الكعبة الشريفة) واقفاً منتصباً:

﴿قَدْ نَرَى تَقَلُّبَ وَجْهِكَ فِي السَّمَاءِ فَلَنُوَلِّيَنَّكَ قِبْلَةً تَرْضَاهَا فَوَلِّ وَجْهَكَ شَطْرَ الْمَسْجِدِ الْحَرَامِ وَحَيْثُ مَا كُنْتُمْ فَوَلُّوا وُجُوهَكُمْ شَطْرَهُ...﴾

الأذان والإقامة

❖ ثم أقم بعد الأذان هلالاً إقامة من المستحبات
الأكيدة، وكيفية:

الله أكبر الله أكبر
أشهد أن لا إله إلا الله أشهد أن لا إله إلا الله
أشهد أن محمداً رسول الله أشهد أن محمداً رسول الله
أشهد أن علياً ولي الله أشهد أن علياً ولي الله
حيّ على الصلاة حيّ على الصلاة
حيّ على الفلاح حيّ على الفلاح
حيّ على خير العمل حيّ على خير العمل
قد قامت الصلاة قد قامت الصلاة
الله أكبر الله أكبر
لا إله إلا الله

❖ اذّن للصلوات الخمس، فالأذان من المستحبات
وكيفية:

الله أكبر الله أكبر الله أكبر الله أكبر
أشهد أن لا إله إلا الله أشهد أن لا إله إلا الله
أشهد أن محمداً رسول الله أشهد أن محمداً رسول الله
أشهد أن علياً ولي الله أشهد أن علياً ولي الله
حيّ على الصلاة حيّ على الصلاة
حيّ على الفلاح حيّ على الفلاح
حيّ على خير العمل حيّ على خير العمل
الله أكبر الله أكبر
لا إله إلا الله



شهادة «أشهد أن علياً ولي الله» يؤتى بها بقصد القرابة المطلقة، لما ورد عن الإمام الصادق عليه السلام : «إذا قال أحدكم لا إله إلا الله محمد رسول الله فليقل علي أمير المؤمنين»، ولا يؤتى بها بقصد انها جزء من الأذان أو الإقامة.

بِسْمِ اللَّهِ الرَّحْمَنِ الرَّحِيمِ

اتْلُ مَا أُوحِيَ إِلَيْكَ مِنَ الْكِتَابِ
وَأَقِمِ الصَّلَاةَ إِنَّ الصَّلَاةَ
تَنْهَى عَنِ الْفَحْشَاءِ وَالْمُنْكَرِ
وَلَذِكْرُ اللَّهِ أَكْبَرُ وَاللَّهُ يَعْلَمُ مَا
تَصْنَعُونَ

سورة المتكوت، آية ٤٥

عدد ركعات الصلوات

صلاة الصبح:

ركعتان

صلاة الظهر:

أربع ركعات

صلاة العصر:

أربع ركعات

صلاة المغرب:

ثلاث ركعات

صلاة العشاء:

أربع ركعات

كيف تصلي

صلاة الظهر والعصر والعشاء؟

الركعة الاولى:

انو: بأن تقصد بقلبك: أصلي صلاة الظهر أو العصر أو العشاء - بحسب اختلاف الوقت) أداءً واجباً قربة إلى الله تعالى (ولا يجب التلفظ بالنية).

١ - كبر تكبيرة الإحرام، وبها تفتتح الصلاة، وهي عبارة عن قولك: «**أَللَّهُ أَكْبَرُ**» ويستحب رفع اليدين بمحاذاة الأذنين عند التلفظ بها.




يجب على الرجال والنساء الإخفات في القراءة في صلاتي الظهر والعصر،

مسألة:

كيف تصلي؟

٢. إقرأ بشكل صحيح سورة الفاتحة
مع سورة قرآنية تامة (كسورة
الإخلاص)، حال كونك قائماً
مستقراً.



في صلاة الصبح والمغرب والعشاء يجب: على الرجال الجهر في الركعة الأولى والثانية ويجوز للنساء الإخفات فيهما، أما في الركعة الثالثة والرابعة فيجب على الرجال والنساء الإخفات فيها.

٣ - اركع، والركوع هو أن تنحني بحيث تصل يداك إلى ركبتيك، وقل: «سبحان ربي العظيم وبحمده» أو «سبحان الله، سبحان الله، سبحان الله».

- كن مستقراً مطمئناً عند الذكر الواجب في الركوع.



مناطق الجهر: هو ظهور جهر الصوت. **الإخفات:** هو عدم ظهور جهر الصوت.

يستحب للرجل في قراءة الفاتحة في الركعتين الأولى والثانية من صلاتي الظهر والعصر

الجهر: بسم الله الرحمن الرحيم

مسألة:

٤ - قم مستقيماً منتصباً بعد
الركوع، ويستحب أن تقول:
«سمع الله لمن حمده».

٥ - اسجد على الأرض الطبيعية
(مثل التراب، الصخر...) أو
ما تنبت من غير المأكول أو
الملبوس: بأن تضع المساجد
السبعة على الأرض وتعتمد
عليها، وهي: الجبهة، باطن
الكفين، الركبتان وإبهاما



يستحب الدعاء في السجود بما تريد لقضاء حاجات الدنيا والآخرة.

القدمين، وقل في سجودك:
«سبحان ربي الأعلى وبحمده» أو
«سبحان الله، سبحان الله،
سبحان الله».

. كن مستقراً مطمئناً عند الذكر
الواجب في السجود.

٦ . ارفع رأسك من السجود واجلس
معتدلاً مستقراً، ويستحب أن
تقول: «استغفر الله ربي وأتوب
إليه».



. يستحب أن تقول بعد ذكر الركوع والسجود:

«اللهم صل على محمد وآل محمد»

٧ - ثم اسجد مرة ثانية، وكرر ما قلته في السجدة الأولى.
وتسمى الجلسة بعدة السجدة الثانية بـ جلسة الاستراحة.
وبهذا تتم الركعة الأولى من الصلاة.

الركعة الثانية:

٨ - ثم قم للركعة الثانية واقرأ الفاتحة وسورة كاملة بعدها.
٩ - ثم افتت بعد القراءة - والقنوت مستحب ،، وكيفية: توجه باطن



من الأدعية المستحبة في القنوت: «لا إله إلا الله الحليم الكريم لا إله إلا الله العلي العظيم
سبحان الله رب السموات السبع ورب الأرضين السبع وما فيهن ورب العرش العظيم
والحمد لله رب العالمين».

كفيك نحو السماء، وتدعو بما تريد
لقضاء حوائج الدنيا والآخرة.
١٠- ثم اركع وكرر ما فعلته وقلته في الركعة
الأولى.

١١- بعد رفع رأسك من السجدة الثانية من
الركعة الثانية، اجلس معتدلاً مستقراً
وتشهد بقولك: «أشهد أن لا إله إلا الله
وحده لا شريك له، وأشهد أن محمداً
عبده ورسوله، اللهم
صلِّ على محمد وآل
محمد» وبهذا تتم
الركعة الثانية.



ويستحب أن تقول قبل البدء بالتشهد: «بسم الله وبالله والحمد لله وخير الأسماء لله»
ثم تقول بعد التشهد: «وتقبَّل شفاعته وارفع درجته».

الركعة الثالثة :

١٢ - قم للركعة الثالثة، وبعد استقرارك، قل: «سبحان الله، والحمد لله، ولا إله إلا الله، والله أكبر» والأفضل تكرارها ثلاث مرات، ثم تركع وتكرر ما قلته وفعلته في الركعة الأولى تماماً.

الركعة الرابعة :

١٣ - قم للركعة الرابعة، وافعل كما




المكلف مخير في الركعة الثالثة والرابعة، بين قراءة الفاتحة إختافاً أو التسبيحات الأربع.

فعلت في الركعة الثالثة.
١٤ - وبعد رفع رأسك من السجدة
الأخيرة واستقرارك تشهّد بالصيغة
المتقدمة، ثم قل: «السلام عليك
ايها النبي ورحمة الله
وبركاته، السلام علينا وعلى
عباد الله الصالحين، السلام
عليكم ورحمة الله وبركاته».



ما ذكر أعلاه هو الصيغة الأكمل للتسليم، اما صيغة التسلم الواجبة فهي:
السلام علينا وعلى عباد الله الصالحين أو السلام عليكم.



❖ كيفية صلاة الصبح :

- في صلاة الصبح، يجب على المصلي بعد الانتهاء من التشهد في الركعة الثانية، التسليم وبذلك ينهي صلاته.

❖ كيفية صلاة المغرب:

في صلاة المغرب، يجب على المصلي بعد رفع رأسه من السجدة الثالثة التشهد والتسليم وتتم بذلك صلاته.

أجزاء الصلاة

❖ الأجزاء غير الركنية


وهي الأجزاء التي تبطل الصلاة بزيادتها أو نقصانها عمداً فقط لا سهواً أو نسياناً، وهي ما يلي:

- ١ - قراءة الحمد والسورة في الركعة الأولى والثانية.
- ٢ - الذكر في الركعة الثالثة والرابعة وفي الركوع والسجود.
- ٣ - السجدة الواحدة.
- ٤ - التشهد.
- ٥ - التسليم.

❖ الأجزاء الركنية

وهي الأجزاء التي تبطل الصلاة بزيادتها أو نقصانها عمداً أو سهواً، وهي ما يلي:


- ١ - النية.
- ٢ - تكبيرة الإحرام.
- ٣ - القيام لتكبيرة الاحرام، والقيام الذي يقع بعده الركوع مباشرة.
- ٤ - الركوع.
- ٥ - السجدتان معاً.



أفضل الصلاة

❖ **إحرص على أن تكون صلاتك:**

- ١- **في أول وقتها:** عن الإمام الصادق عليه السلام: «من صلى الصلوات المفروضات في أول وقتها وأقام حدودها رفعها الملك إلى السماء بيضاء نقيّة وهي تهتف به تقول: حفظك الله كما حفظتني واستودعك الله كما استودعني ملكاً كريماً...».
- ٢- **في المسجد:** عن الرسول الأكرم صلى الله عليه وآله: «من مشى إلى مسجد من مساجد الله فله بكل خطوة خطاها حتى يرجع إلى منزله عشر حسنات، ومحى عنه عشر سيئات ورفع له عشر درجات».
- ٣- **جماعة:** عن الرسول الأعظم صلى الله عليه وآله: «صلاة الجماعة أفضل من صلاة الفرد بخمس وعشرين درجة».



مبطلات الصلاة

❖ تبطل الصلاة بفعل أحد الأمور التالية:

- ١ . كل ما يبطل الوضوء .
- ٢ . كل ما يبطل الغسل .
- ٣ . الأكل والشرب .
- ٤ . الضحك مع الصوت (القهقهة) عمداً ولو اضطراراً، وأما الضحك سهواً فهو غير مبطل للصلاة .
- ٥ . كل فعل ماحٍ لصورة الصلاة عمداً أو سهواً (كالتصفيق ...).
- ٦ . التكلم أثناء الصلاة عمداً .
- ٧ . التكتف وهو وضع اليد على الأخرى عمداً .
- ٨ . تعمد اليكأ بالصوت لفوات أمر دنيوي ولو قهراً .
- ٩ . تعمد الالتفات بكل البدن على وجه يخرج عن الاستقبال .
- ١٠ . تعمد قول آمين بعد الفاتحة .



أحكام الشك في الصلاة

❖ من الشكوك التي لا يعتنى بها



- ١ - الشك في الإتيان بواجب من واجبات الصلاة وقد تجاوز محله بأن دخل في الفعل اللاحق به كما إذا حصل الشك في القراءة أثناء الركوع.
- ٢ - الشك في صحة الجزء المأتي به وإن لم يتجاوز المحل، كما إذا حصل الشك في صحة القراءة بعد الانتهاء منها وقبل الركوع.
- ٣ - كثير الشك لا يعتنى بشكه.



- مسألة:** - تبطل الصلاة مع الشك في عدد ركعات الصلاة الثنائية (صلاة الصبح) والثلاثية (صلاة المغرب) والأوليين من الرباعية (صلاة الظهر والعصر والعشاء) قبل إتمام السجدين من الركعة الثانية.
- مسألة:** - الظن في الركعات حكمه حكم اليقين، فيبني على ما يظن به.

أحكام الشك في الركعات

الشكوك التي توجد لها حلول ، وتصح الصلاة بها وهي :

الشك بين	في حال	بين على	الوظيفة
••• 9 •••		•••	

١ . الشك بين ٢ و ٣ بعد السجدة الثانية يبني على الثلاث ويتم صلاته ثم يأتي بركعة احتياط من قيام أو ركعتين من جلوس.

••• 9 •••		•••	
-----------	---	-----	---

٢ . الشك بين ٢ و ٤ بعد السجدة الثانية يبني على الأربع ويتم صلاته ثم يأتي بركعتي احتياط من قيام.

••• 9 •••		•••	
-----------	---	-----	---

٣ . الشك بين ٢ و ٣ و ٤ بعد السجدة الثانية يبني على الأربع ويتم صلاته ثم يأتي بركعتي احتياط من قيام وركعتي احتياط من جلوس.

••• 9 •••		•••	
-----------	---	-----	---

٤ . الشك بين ٣ و ٤ في أي حالة كان يبني على الأربع ويتم صلاته ويأتي بركعة احتياط من قيام ، أو ركعتين من جلوس.

••• 9 •••		•••	
-----------	---	-----	---

٥ . الشك بين ٣ و ٥ حال القيام يجلس مباشرة ويبني على الأربع ويتم صلاته ويحتاط بركعتين من قيام.





الوظيفة	في حال	بنى على	الشك بين

٦. الشك بين ٣ و ٤ وه حال القيام، يجلس مباشرة ويبني على الأربع وبعد السلام يأتي بركعتي احتياط من قيام وركعتين من جلوس.

٧. الشك بين ٤ وه بعد السجدين يبني على الأربع ويتم صلاته ويأتي بسجدي السهو.

٨. الشك بين ٤ وه حال القيام يهدم القيام ويبني على الأربع ويتم صلاته ويأتي بركة احتياط من قيام ، أو ركعتين من جلوس.

٩. الشك بين ٥ و ٦ حال القيام يجلس مباشرة ويبني على الأربع ويتم صلاته ويأتي بسجدي السهو.

صلاة الاحتياط

❖ أحكامها:

- وهي الواجبة في بعض حالات الشك في الركعات كما هو مفصّل في الجدول السابق ص ٤٦ - ٤٧.
- يجب أن تُصلى بعد الصلاة مباشرة قبل الإتيان بما يبطل الصلاة كالاتفات عن القبلة إلى اليمين أو اليسار.
- يجب توفر جميع شروط الصلاة فيها.

❖ كيفيتها:

١. النية.
 ٢. تكبيرة الإحرام.
 ٣. قراءة الفاتحة إخفاً، ولا تقرأ سورة بعدها.
 ٤. الركوع وذكره وتقوم وتسجد سجدين وذكرهما.
 ٥. التشهد والتسليم.
- وتنتهي صلاة الاحتياط إذا كانت ركعة واحدة، وإن كانت ركعتين تقف بعد السجدين وتكرر ما فعلته في الركعة الأولى، وبعد السجدين من الركعة الثانية تشهد وسلم.

سجود السهو

❖ متى يجب سجود السهو؟

١. للكلام سهواً.
٢. لنسيان السجدة الواحدة إذا فات محل تداركها.
٣. لنسيان التشهد إذا فات محل تداركه.
٤. للتسليم في غير محله.
٥. للشك بين الأربع والخمس ركعات.

❖ وقت أداء سجود السهو:

يجب سجود السهو بعد الصلاة مباشرة، وإن نسي أو تعمّد تركه، فالصلاة صحيحة لكن يجب المبادرة إليه فوراً.



❖ كيفية سجود السهو:

بعدما تنوي سجود السهو يستحب تكبيرة الإحرام، وبعد ذلك تسجد سجدتين، يستحب أن تقول فيهما:
«بسم الله وبالله السلام عليك أيها النبي ورحمة الله وبركاته».
وبعد السجدتين تتشهد وتسلم.

❖ قضاء السجدة والتشهد:


عند نسيان التشهد أو سجدة من السجدتين، يجب قضاؤهما بعد الفراغ من الصلاة مباشرة. فيؤدي السجدة أو التشهد بنية القضاء، ثم تؤدي سجود السهو.

والحمد لله رب العالمين



الفهرس

٣	هذا الكتاب
٤	أصول الدين
٤	فروع الدين
٤	الصلاة
٥	التقليد
٧	شهادات
٩	كيف تصلي
١٠	كيف تتوضأ
١١	حدود أعضاء الوضوء
١٢	واجبات الوضوء
١٨	متى تتيمم
١٩	بماذا نتيمم
٢٠	حدود أعضاء التيمم
٢١	أفعال التيمم
٢٦	لباس المصلي
٢٨	أوقات الصلوات



الفهرس

٣٠	مكان المصلي
٣١	الأذان والإقامة
٣٢	عدد ركعات الصلوات
٣٤	كيف تصلي صلاة الظهر
٤٢	والعصر والعشاء؟
٤٣	صلاة الصبح
٤٤	صلاة المغرب
٤٥	أجزاء الصلاة
٤٦	أفضل الصلاة
٤٧	مبطلات الصلاة
٤٨	أحكام الشك في الصلاة
٥٠	أحكام الشك في الركعات
٥٢	صلاة الإحتياط
٥٣	سجود السهو
٥٤	الفهرس

